Kozmetikum család jótékonyhatásai az emberi szervezetre

- LAVYL -

Ekcéma

A kezelendő felületet Sensitive testpermet spray-vel, vagy tetápolóval, vagy olajjal kell kezelni, hogy pontosan melyik lesz jó, azt ki kell tapasztalni. Még szervezeten belül is más lehet a termék hatása. Előfordul, hogy a deréktól lefelé csak a sensitive testpermet sprayt kell használni, míg felső testen csak az olajat.

Használat: Naponta 3x-5x befújni naponta az ekcémás felületet.

- *Ha bélrendszerrel függ össze* a probléma teljes hasat is fújni (vékony- vastagbél), plusz naponta 3x inni 1dl vízben 5puff Sensitive testpermetből + magát az ekcémás területet.
- *Ha idegrendszerrel függ össze* naponta 3x – 5x fújni a gerincet 5 pontban + inni naponta 3x 1dl vízben 5puff Sensitive testpermetből + magát az ekcémás területet.

Torokgyulladás, mandula gyulladás:

- 32 szájfrissítő sprayt jól hátra befújni a mandulát vagy mandula helyét belülről a szájban.
- kívülről a Sensitive testpermet spray-vel fújni, első nap legalább 30 percenként a 2.-3. napon óránként fújjuk a torkot illetve a mandulát kívülről és belülről.
- Napi 3x3 puff 1 dl vízben és meginni.

. **Fogfájás:**

- 32 szájfrissítő sprayt kell használni belülről a szájban ,
- kívülről sensitive testpermetet vagy az alkoholos testpermetet.

Ha fogínyben van a probléma, akkor csak a32 belülről.

Ha gyökereknél van akkor kell a sensitive testpermetet vagy az alkoholos testpermetet is.

A gyulladt részt 5 percenként fújni, míg a fájdalom meg nem szűnik. Utána 5x-10x naponta.

Fejfájás:

Alkoholossal fújni, ahol fá.j Ha nem múlik 1 dl vízbe 5puff és meginni.

Ha utána se múlik, 5-10 perc múlva ismét inni.

Tarkót és bicentőizmokat fújni.

Migrénes fejfájás:

Éppen hogy megérezzük a migrénes fájdalmat azonnal inni 1dl vízbe 5 puff a sensitive testpermetet . A fejen pedig azt a pontot ahol fáj + tarkó, és a biccentő izmok. Ha nem múlik 5 percen belül ismételni.

Ha sűrűn van valakinek migrénes fejgörcse, akkor érdemes méregtelenítést csinálni , méregtelenítés sprayvel és méregtelenítés cseppel kombinálva 3 hónapon keresztül száj protokollal együtt. Erről a méregtelenítésnél bővebben

Pikelysömör:

A sensitivet inni naponta 3-5 alkalommal 1 dl vízbe 5puff, hasat fújni, gerincet 5 ponton – beteg felületet fújni sensitivvel . Ha nincs változás, akkor méregtelenítő.

Gyomorrontás:

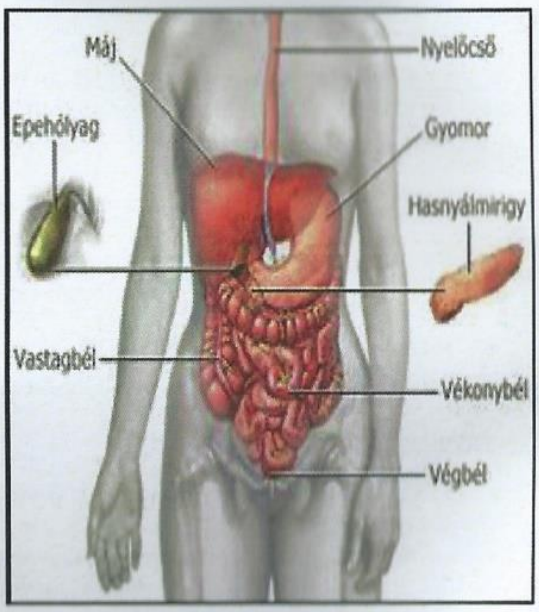

Fél óránként inni 1 dl vízbe 5 puff sensitivet. Sensitivvel fújni a gyomrot, és a beleket (vastag- és a vékonybelet). Ha hányás is van akkor is, percenként igyunk 1-1 kortyot a sensitives vízből. 1 perecenként fújni a gyomrot és a beleket. Lsd kép hol találhatók a szervek.

Reflux:

Gyomrot és a feletti részt fújni a sensitive testpermettel kívülről. A gerincet 5 ponton fújni. Naponta 3x 5x naponta 5 puff sensitive testpermet 1dl vízbe és meginni.

Chron betegség:.

A sensitive testpermettel fújni a gyomrot, a beleket és az egész hasat kívülről. Lapos csontokat (szegycsont, csípőlapátok, lapockák) , gerincet 5 ponton. Naponta inni 5x 1dl vízbe 5 puff a sensitiv testpermetből .A kúpot legalább 2 héten keresztül reggel, este felhelyezni végbélbe, fél órát háton feküdni. A kezelés kezdetétől 2-3 hétre rá méregtelenítés kell csinálni. A méregtelenítő spray és a méregtelenítő cseppekkel. Erről a méregtelenítés pont alatt lehet olvasni



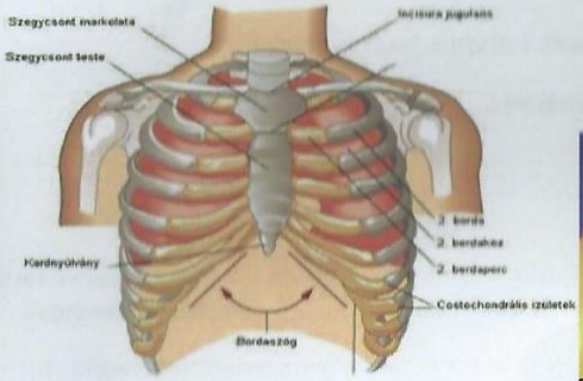



Aranyér

Naponta 2x végbélbe felhelyezni a kúpot és fél órát nyugalmi állapotban (feküdni) a csomagban lévő összes kúpot fel kell használni, még akkor is ha a tüneteink megszűntek. Sensitive testpermet sprayvel fújni a végbelet naponta 5-10 alkalommal.

Asztma

Sensitive sprayalvel fújni a mellkast elölről, hátulról naponta 5x – 10x naponta. Orrsprayt reggel este 1-1 puff orrüregben. A tüdőt jól át lehet tisztítani. Ezt a gyakorlatot többször ismételve lehet begyakorolni. A nyelvgyököt hátra le kell nyomni úgy, hogy a garat részt lezárod, 1-2 puff a szájba, azonnal becsukod a szád miközben mély levegőt veszel a szádon keresztül. Lezárod majd az orrodon keresztül kifújod. Ezt naponta 2 x megcsinálni.

Myoma

- Kúpot reggel – este felhelyezni a hüvelybe, és fél órát hanyatt feküdni. Sensitve testpermettel fújni az alvázat. Az első , második testvaj mindig a hüvelybe kell helyezni a harmadikat mindig végbélbe kell. Mert ilyenkor a végbél felöl is megtámogatja méhet. Naponta legalább 3 alkalommal fújni kívülről a sensitive testpermet sprayal a méhet az alhasi részt, a petefészkeket és a keresztcsontot. Naponta 3 alkalommal inni 1dl vízbe 3 puff sensitive testpermet sprayből.

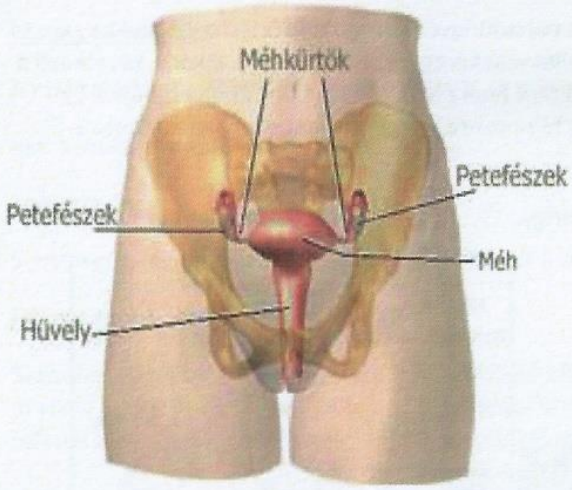

Prosztata:

Kúpot (testvaj) napi 2x felhelyezni végbélbe és 30 percen keresztül feküdni. Sensitive testpermet sprayal fújni a prosztatát kívülről.

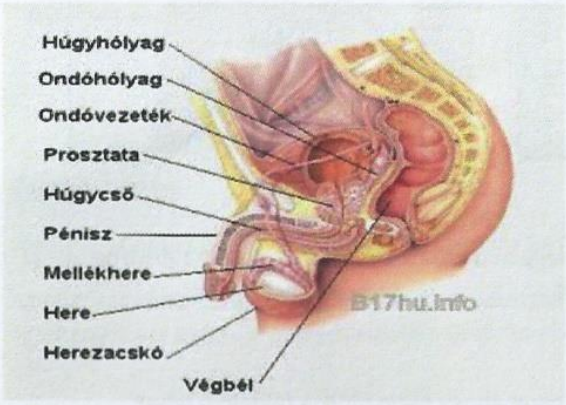

Allergia (pollen)

légúti: Napi 2-3 alaklommal orrspray használata 1-1 puff az orrüregekbe, jól felszívni. Sensitive testápoló sprayal mellkast elől - hátul a gerincet 5 pontban fújni. Inni kell napi 3-5 alkalommal 3 -5 puff 1 dl vízbe. HA nem múlik pár héten belül méregteleníteni kell csinálni a méregtelenítő sprayvel és a csepp formátummal. Lsd. Méregteleníteni kell a méregtelenítő sprayvel.

Allergia (étel)

Napi 3-5 alkalommal, 3 -5 puff 1 dl vízbe. Vastag- vékonybelet, gyomrot fújni. Testvajjal minimum 2 kúrát végig kell csinálni ami azt jelenti a végbélbe kell felnyomni. HA nem múlik pár héten belül méregteleníteni kell csinálni a méregtelenítő sprayvel és a csepp formátummal. Lsd. . Méregteleníteni kell a méregtelenítő sprayvel.

Bőrallergia mivel legtöbbször emésztéssel függ össze ezért a sensitivet inni naponta 3-5 alkalommal 1 dl vízbe 5puff, hasat fújni, gerincet 5 ponton – kiütéseket fújni sensitivvel és kenni bodyval, vagy olajjal, ki kell tapasztalni melyik megfelelő az ön szervezetének . ha nincs változás akkor méregtelenítő.

Pajzsmirigy problémák

Sensitive testpermet sprayvel naponta 3-5 alaklommal fújni a pajzsmirigyet.

Nyirok sprayt: naponta 3x nyirokrendszer központjait fújni (áll alatt , nyakon fül alatt, ágyék, hónalj mivel páros szerv mindkét oldalon kell fújni mindegyiket).

Méregtelenítő család csepp koncentrátumából naponta 2*12 csepp 1dl vízbe és meginni.

3 hónapig kell alkalmazni ezeket, a termékeket és beszabályozza a pajzsmirigyet normál működésre, ha alul ha túlműködik . Amennyiben tudja, hogy az agyalapimirigy vagy a mellékvesekéreg okozza a zavart, akkor a következő a teendő: mellékvesekéregnél + energia spray (8-14 óra között) 3x3 puff energetizáló sprayből a szájba befújva. Ez stressz mentesíti a szerveket. Agyalapimirigynél: agyalapimirigyet fújni sensitive testpermet sprayvel naponta 3-5 alkalommal..

Pajzsmirigy: Agyalapimirigy: Mellékvesekéreg:

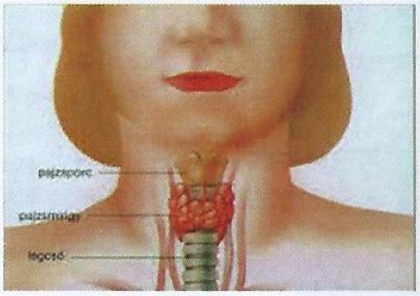

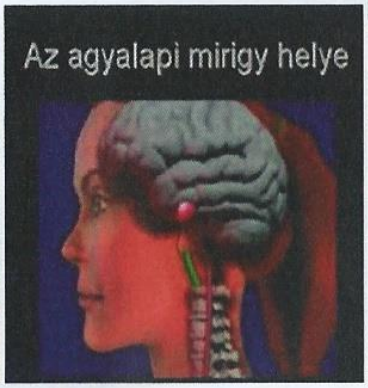

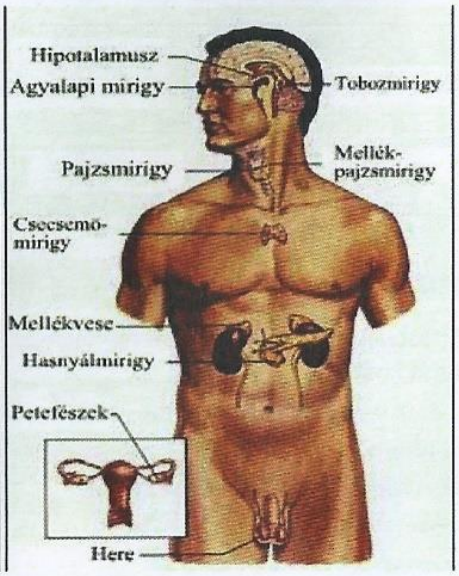

Vese

Veséket fújni naponta 5-10 alkalommal Sensitivvel. Sensitivet inni legalább napi 5 alkalommal 5 puff 1 dl vízbe, de az a legjobb, ha amit iszunk vizet mindig tartalmaz pár fújás sensitivet.

Gerinc sérv:

Alkoholos testápoló sprayt fújni 3-4 alkalommal akár ½ óránként , majd ahogy megszűnik a fájdalom lehet csökkenteni a fújások számát óránkénti fújásokra. 3-4 hónapig fújni kell, ha már panasz mentes akkor lehet 3x fújni naponta.

Reuma:

Alkoholos testápoló sprayvel fújni ½ óránként, amíg nagyon erős a fájdalom, majd ha elmúlt lehet csökkenteni 5-8 alaklomra.

Ha nincs fájdalom, akkor később felerősítheti a fájdalmat .

Sensitive sprayt inni napi 3-5 alkalommal1 dl vízbe 3-5 puff.

Méregtelenítést kell csinálni a méregtelenítő sprayvel, és a csepp formátummal. Lsd. méregtelenítés pont.

Kalapácsuji:

Alkoholos testápoló sprayvel a teljes lábfejet fújni alul, felül, mert ahogy a szalagok visszarendeződnek a bokánál fájdalom jelentkezhet. Napi 2-3 alkalommal. Regenerálódás kb 6 hónap.

Porckopás és kocsonyás anyag visszaépítése:

A kezelendő területet hónapokig Alkoholos testápoló sprayvel fújni. Amíg fájdalom van intenzíven fújni ½ óránként ahogy csökken úgy lehet csökkenteni a fújások számát első pár hónapban az óránkénti fújás ajánlott, még akkor is, ha már nincs fájdalom . Éjszakára testápolóval bekenni. HA valaki napközben nem tudja fújni akkor érdemes reggeli fújás után bodyval bekenni. De leggyorsabb hatást úgy tudjuk elérni ha fújjuk az Alkoholos testápoló sprayvel.

Inni napi 3-5 alkalommal sensitivet 1 dl víz 5puff

Magas vérnyomás:

A mellkast fújni elől hátul, a szegycsontot is , a gerincet 5 ponton és a nyakat.

Inni Sensitivet napi 5x 1dl vízbe 3-5 puff

Koleszterin:

Sensitivel fújni a májat 3-5x naponta ,1dl vízbe 3-5 puff inni

Hólyag probléma, felfázás:

Sensitive testápoló sprayvel fújni a hólyagot 5-10 alkalommal, súlyos problémánál ½ óránként. Napi 5 alkalommal 1 dl vízbe 5puff. Veséket fújni. A kúpot felhelyezni férfiaknál vastagbélbe, és hasra fordulni, mert ott van a hólyag. A Nőknél a hüvelybe és hasra feküdni 30 percet. lsd kép.

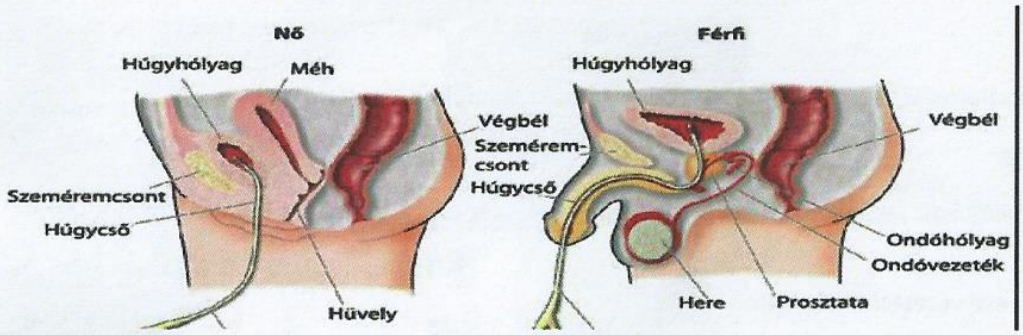

Cukorbetegség:

sensitivet napi 2x inni 3 puff 1 dl víz és naponta 2x fújni a hasnyálmirigyet

Az első pár napban figyelni kell, mert a vércukorszint hirtelen le vagy felugorhat. Mivel a hasnyálmirigy nagyon érzékeny szerv ezért az első pár napban óvatosan kell fújni később fel lehet emelni, 3 max 5 alkalomra.

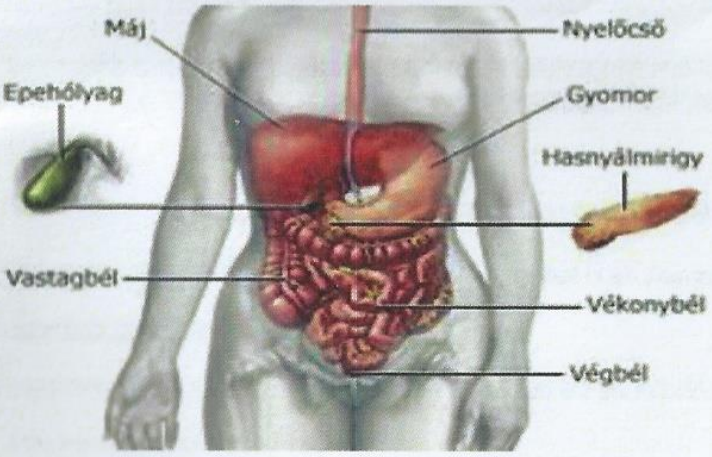

Sarkantyú (csonthártya gyulladás):

Amíg a fájdalom fent áll 10 percenként 1-puff a sarok részre.

Majd ha fájdalom megszűnt akkor, napi 3-5 alkalommal 1-1 puff. Kb a 3 hónaptól a teljes lábfejet kell fújni, mert a szalagok rendeződnek és fájdalom léphet fel ismét. Addig míg nem rendeződik vissza. Ugyanis a sarkantyú két dolog miatt alakulhat ki: egyik a súly növekedés, a másik pedig a boltív süllyedése miatt. Akkor a szalagok megfeszülnek, és ez okozza a csonthártya gyulladást. Ezért van az , hogy kb 3. hónaptól a lábfejnél lehet fájdalom, de ezt is rendezi. A folyamat minimum 6 hónap.

Arcüreggyulladás:

Naponta a nosit 2-3 alkalommal orrüregbe fújni jól felszívni. Sensitivvel fújni az arcot, és a fül mögötti területet. Naponta 5 alkalommal. Sensitivet inni 1dl vízbe 3-5 puff naponta 3-5 alkalommal.

Kopaszodás:

Sampont használni hetente 1x vagy 2x . Mikor a hajas vizes fejbőrre dörzsöltük a sampont, rajta hagyni 10 percig majd dunsztba tenni törölközőbe 10 percig . Majd jól kiöblíteni. Naponta 3-5 x fújni sensitivvel.

Fülgyulladás süketség:

Sensitivvel kb 20 cm távolságról fújni a fülre, a fül mögötti területre, a tarkót, és az arcot naponta 5-10 alkalommal. Sensitivvel átitatott vattát a fülbe helyezni naponta 3-5 alkalommal. Nosi Napi 2x fújni az orrba.

Szaglás:

Orrsprayt napi 2 max 3 alkalommal, 1-1 puff Sensitivvel pedig fújni az arcot, és a 5 puff 1dl vízbe

Szürkehályog , zöldhályog

Sensitivet fújni mindkét becsukott szemet 20 cm távolságból napi 5 x , elég csak a permet és tartsuk csukva a szemet 10-20 mp.

Szem dioptriáján is javít, esti vezetést is könnyíti.

Fülzúgás:

Sensitivvel a tarkót, fül mögötti területet és a fület 20 cm távolságról fújni. Naponta első pár napban óránként majd 5x – 10x.

Virtiligó

Sensitivet és az olajat használni felváltva naponta 3x

Visszér

Sensitvvel fújni a visszereket. Naponta 3-5 alkalommal inni 3x 1dl vízbe 3-5 dl fújás és testápolóval kenni 3-5 alkalommal. LPH –val fújni a nyirokcsomókat lsd képen(másik lapon.)

Szemölcs:

Inni 3-5 alkalommal 1 dl vízbe 3-5 puff

sensitivvel , alkoholossal vagy 32-vel fújni 5-10 alkalommal, de ki kell tapasztalni melyik jó.

Köröm gomba

Sensitivvel fújni napi 3-5 alkalommal, inni naponta 3x-5x 1dl víz 3-5 puff .

Két –három hét múlva elkezd nőni a letisztult köröm.

Szalag húzódás:

A területet hetekig először sűrűn akár ¼ óránként fújni, ha már nem fáj, akkor után naponta 3-5 alkalommal. Hetekig kezelni kell a területet

Candida:

Kúpot naponta 2x felhelyezni a hüvelybe, sensitivvel fújni az alvázat ,az alhasi részt és a hasat, inni naponta legalább 5x 1dl vízbe 5 puff .

Nőgyógyászati ciszta:

Kúpot napi 2x felhelyezni a hüvelybe majd 30 percet pihenni, sensitivvel az alhasi részt és a petefészkeket fújni .

Fekély:

Van akinek elég a sensitivvel kezelni. Ezt 2-3 napig 5 percenként befújni. nem szabad bekötni szabadon kell hagyni, majd ha a bűz és a váladékozás megszűnt akkor elég naponta félóránként fújni. Két- három hónap alatt jön rendbe, de ha a bőrképződés elindult elég naponta 5-10 alaklommal fújni. Van, akinek csak az használ, hogy a kúpot belereszeli a területbe és 32-vel lefújja.

HA valakinek nyirokrendszer miatt alakult ki a fekély, akkor LPH- val támogassa meg : napi 3-5 x 1-1 puff a nyirokrendszer központjaira : ágyék, hónalj, fül és nyaki résznél, és áll alatti rész. Mindegyiknél jobb és baloldalon is fújni.

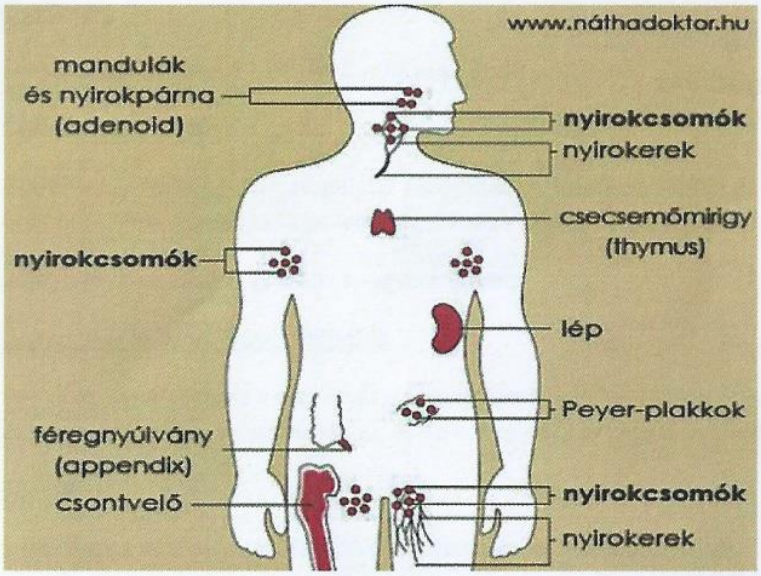

Inni: 3-5 fújás 1dl víz 5 puff. Szegycsont, gerinc tarkót fújni 3-5 alkalommal.

Szólni kell, hogy a tapasztalatok szerint a 4.-5 . napon begyulladhat az adott terület, nagy fájdalom lehetséges. Ki kell bírni!!! Viszont ez a jó jel mert hat a termék. Használja tovább és, ne hagyja abba . Más terméket ne használjon!!!

HPV vírus:

Kúpot naponta 2x felhelyezni ,30 percet pihenni, sensitivvel alváz alhas , petefészkeket fújni.

Inni naponta legalább 5x 1dl vízbe 5 puff .

Sclerosis multiplex

sensitivvel fújni a gerincet 5 ponton, a fejet több ponton úgy, hogy a hajt elfésüljük.

Inni legalább napi 5x 1 dl víz 5puff.

Méregtelenítés szájprotokollal. lsd. Ugyan ez **Autizmus, Parkinson kór**

Prosztatarák:

Kúp használata napi kétszer . Felhelyezés után fél órát hason feküdni. Sensitive testápoló sprayvel kívülről fújni ahol van a prosztata (lsd fentebbi kép) heréket és a here és a végbél közötti területet fújni. Inni naponta 3-5 alkalommal 1 dl vízbe 3-5 puff Sensitive testápoló spray. Méregtelenítő használata.

Vastagbélrák

A sensitive testápoló spray

Reggel : éhgyomorra 3-5 puff 1/2 dl vízbe kortyolva meginni,

1-1 puff : Máj, vese, hasnyálmirigy (szegycsont alatt a utolsó bordánál jobb oldalon) , Szegycsont, lapocka csont,

csípőlapát csont , vastag vékonybél

Este: 3-5 puff 1/2 dl vízbe kortyolva meginni,

1-1 puff : Máj, vese, hasnyálmirigy (szegycsont alatt a utolsó bordánál jobb oldalon) , Szegycsont, lapocka csont,

csípőlapát csont , vastag vékonybél

4-5 napig csak ezt fújni, fel kell erősíteni a sejtszinten a szervezetet.

6. napon méregtelenítő csepp

+ hozzá jön 1 cseppel kezdeni 1dl víz és meginni reggel este

naponta +1 cseppel emelni (12 cseppig)

1 nap:1 csepp

2. nap 3 csepp egészen 12 cseppig

kb.8. napon

+ a méregtelenítő spray

reggel este:

térdhajlat, könyökhajlat,vese máj 1-1 puff

Utána a három terméket együtt használni.

Nyirokrák

Sensitivvel fújni a daganatos pontokra naponta legalább 10x .

Inni napi 5x 3-5 puff 1 dl vízben lapos csontok (szegycsont,lapocka,csípőlapát csont lsd korábbi kép) gerincet 5 pontban, ha áttét van azt is az LPH-t tilos használni addig, amíg a daganatos sejtek szét nem estek.

Mérgtelenítés spray és a csepp formátum használata.

Gégerák

Sensitivvel fújni nyaknál gégét, a 32-vel jól hátra fújni a torokba és lenyelni. Első napokban félóránként majd napi 10x. Lapos csontokat fújni napi 10x. Inni 3-5 alkalommal 5x puff 1 dl víz.

Méregtelenítés száj protokollal.

Pattanás:

32 vagy sensitivet , vagy az alkoholost kitapasztalni melyik termék jó adott területet permetezve fújni, inni a sensitivet napi 3x 1 dl vízbe 3puff

Agydaganat

Alkoholos sprayvel a gerincet 5 ponton fújni a tarkót naponta 3-5 alkalommal.

Fejet több területen és lapos csontokat fújni. Inni naponta 3x 1dl vízbe 3-5 puff sensitive sprayt.

Az első héten csak alkoholos és a méregtelenítő szérumát kell használni úgy hogy a szérumból reggel és este 1 dl vízbe első nap cseppentek 1 cseppet a szérumból, majd minden nap emelni a cseppek számát 1-el max 2 -el. Ha fáradtság érzés van egy napot várni, nem emelni, következő nap folytatni. Egészen 12 cseppig. Amikor elértük a 12 cseppet, aznap reggel és este méregtelenítő sprayt használni a szérum és a alkoholos spray mellé. Szájprotokoll kötelező.

Tüdőrák:

Tüdőt elölről, hátulról fújni napi 8-10 alkalommal

Gerincoszlopot és a tarkót 5 pontban végig fújni napi 3 alkalommal + szegycsont. Méregtelenítő.

Ahol áttét van, azokat a részeket is fújni naponta többször.

Övsömör:

Sensitive sprayt inni 1 dl vízbe 5 puff napi 3x 5x

Gerinc 5 ponton fújni napi 3x

Adott beteg területet fújni legalább fél óránként, miután a fájdalom csökken, a fújás mennyiségét csökkenthetjük órás befújásra. Fürdésnél ajánlott a tusfürdő használni, így nem jutattunk kémiai anyagokat a területre.

Elhúzódó, hosszadalmas lehet a regenerálódás.

Koncentrációzavar, hyperaktivítás:

Gerincet 5 pontban és a koponyát pár pontban fújni úgy, hogy a hajat félre fésülni szabaddá téve a fejbőrt. Naponta 2x méregtelenítés szájprotokollal, és az energia spray reggel és délben 2-3 fújás a gyerek szájába befújni.

Bőrrák:

Sensitive és az olaj használat felváltva naponta 3x. Méregtelenítés.

Menstruációs probléma:

Kúpot naponta 2x 1 félórát felhelyezés után nyugalomban maradni. Sensitivvel az alhasi részt és a keresztcsontot fújni napi 3x-5x. Inni napi 3x 3 puff 1 dl vízbe.

Sokízületi gyulladás

Alkoholos testsprayt nem csak az adott területet kell fújni (kezeke), hanem a gerincet öt ponton, tarkó + reggel este 3-5 puff 1 dl vízbe és inni is .

Méregtelenítő első pillanattól kezdve kell. A méregtelenítő szérummal kezdve és a szájprotokoll kötelező. Lsd méregtelenítő pontban.

Égési sérülés,vágás, csípések

Sensitive testspryvel fújni 5 percenként, míg a fájdalom fent áll. Majd még pár napig 5x naponta.

Méregtelenítes:

Csepp formátumú méregtelenítővel kell kezdeni az első 8 napban csak ezt kell használni.

1dl vízbe 1-2 cseppet tenni a szérumból és meginni reggel és este. Minden nap 1 vagy 2 cseppel növelni egészen 12 cseppig.(Nem" lóverseny". Ha fáradtnak érzi, magát az ember, következő nap ne, emeljen várjon egy napot és akkor ugyanazt a csepp mennyiséget igya meg, és csak következő napon emeljen.)

kb 8 vagy a 12. napon Spray formátumú méregtelenítővel reggel este mind a két térdhajlat, könyökhajlat, mind a két vesét, és a májat 1-1 puff reggel és este. majd 1 dl vízbe 12 csepp cseppenteni a szérumból és meginni. Nagyon fontos ez idő alatt a víz fogyasztása. A legoptimálisabb víz mennyiség amit elkell fogyasztani naponta az a testsúly kg /20kg= x liter vizet jelent naponta amit meg kell inni. (Pl: 85 kg ember 85/20=4 liter 25 dl)

A méregtelenítés alatt érdemes az állati fehérjék fogyasztását minimálisra csökkenteni.

Mellkastól felfelé lévő rákos vagy idegrendszeri problémáknál javasolt a

Szájprotokoll mely a következő:

Naponta 1x kívülről jobbról balról 1-1 puff az állkapocs csontra , és befújni a szájba 3-4 puffot a méregtelenítő spray-vel. Jó 2 percig zubogtassuk a szánkba majd köpjük ki.

fél óra múlva két korty vízbe cseppentsünk a méregtelenítő szérumából 5- cseppet és bő 2 percig ismét zubogtassuk, majd köpjük ki! Semmiképpen ne nyeljük le !!!

Lázcsillapítás:

1dl vízbe 5 puff testspray. Lehet alkoholos és senitive is.

Gerincret végig 5 pontba befújni + tarkót

Arcot teljesen befújni úgy,hogy a szem csukva van.

Mellkast, szegycsontot befújni.

Amíg a láz nem csökken 37 fok alá, addig 10 percenként ismételjük..

Leukémia:

Lapos csontokat (szegycsont, lapocka, csípőlapát csont), mellkast elölről - hátulról , gerinc 5 ponton fújni . Napi 5 alkalommal inni 1 dl vízbe 5 puff. Méregtelenítés.

Narancsbőr:

Nyirok sprayvel fújni a nyirokcsomókat napi 3x- 5x . Kiemelt vízfogyasztás. Sensitivet fújni a narancsbőrös területeket. Inni kell napi 3 x 3 puff 1 dl vízbe.

Termékek:

Frissítő, bőrregeneráló testspray

azonnali vírus inaktivátor, gomba, baktériumölő, lázcsillapító, fájdalomcsillaptó, vérzéscsillapító hatású, szerveket, szöveteket eredeti állapotba állítja vissza. Érdemes inni: 1 dl vízbe fújni 3-5 puff. Így a bélrendszert és a vesét is támogatja , és egyben a az immunrendszert is erősíti (mivel az immunrendszerünk 70% a bélrendszerben van). A lapos csontokat fújjuk : a vérképzésben segít (szegycsont csípő lapát csont, lapocka csont). Gerincet 5 ponton a tarkó, és a fejet fújva az idegrendszert támogatja. Van sensitiv és alkoholos változata. Sensitivet hámsérüléseknél ajánljuk.

32

Szájfrissítő

Fogíny problémáira gyulladásra, fogínysorvadás, fogkő eltávolítás, fogkő megelőzés, mandula gyulladás, herpesz , afta, szájpenész . Lehorgonyozik ott ahova fújják, és ott fejti ki a hatását. 5 fújás a szájba: fogkrém helyett is használhatjuk. Puha fogkefével megmossuk a fogat majd kiöblítjük, majd újra 2-3 fújás szájba. Gyerekeknek akiknek jön a foga: leveszi a fájdalmat az adott ínyt belülről 1 puff és nyugodt éjszaka lesz. Érdemes naponta többször szájsprayként használni.

LPH

Nyirokrendszer átmosására megtisztítására használjuk. Nyirokcsomókat fújni mindig jobb és bal oldalon is egyszerre! Nyaknál hónaljnál, ágyék lsd kép, hol található. NYIROK DAGANAT ESETÉN TILOS HASZNÁLNI!!!

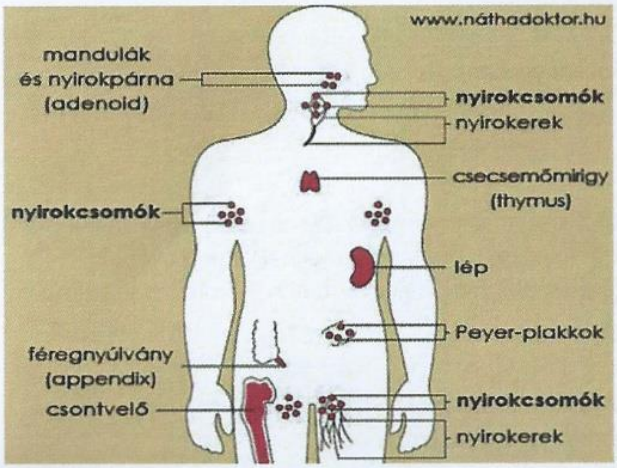

Olaj

Naponta 3x 1-1 cseppet a problémás bőrfelületre. Feltölti a ráncokat, striákat, a szerkezetileg nem oda illő elváltozásokat. A bőr kötőszöveteit helyreállítja. Pigment problémák, régi keloidos hegeket elhalványítja , elvékonyítja és eltünteti.! Egészítsük ki Sensitive használatával.

Kúp:

Este és reggel felhelyezni az adott területre (probléma függő) fél órát pihenni maradni, mindig egészítsük ki a testpermettel. Fekélyekbe vagy nyílt sebekbe lereszelve 32 -vel kiegészítve nagyon jó hatást lehet elérni. Candida , HPV,Chroma, prosztata gyulladás, rák, mióma , ciszta,nemi úton terjedő fertőzések, hüvelyi, méhen való elváltozások kezelésére,hólyag problémák

Orrspray

Naponta 2-3 alkalommal 1-1 fújás az orrüregbe, fújás közben vegyünk az orron jó nagy levegőt, hogy minél magasabbra fel tudjuk szívni. Légúti allergia, krónikus arcüreg gyulladás, megfázás, fülproblémák (középfül, hallójárat gyulladás, süketség), asztma , szaglás

Energetizáló spray

Száj nyálkahártyájába kb 3 puff (de mindenki tapasztalja ki, kinek mi a számára megfelelő mennyiség) fújjunk be. Stressz mentesíti a szerveket, frissíti az agyat,koncentráció képességet növeli, belső nyugalmi állapotot idéz elő, segít az adott helyzetben „ friss aggyal" gondolkodni. Tiszteletben tartja a szervezet szükségleteit, és így fejti ki a pozitív hatását. Javasolt:

Stresszes, feszült életmódot élők , vizsgázók, könyvelők, vezetésnél, idegrendszeri problémával küzdők számára, mellékvese problémákkal küzdők emberek részére , nagy kávé és energia italt fogyasztók számára.

Sampon:

Használata: heti 1-2 alkalommal. Bevizezett hajra, és hajbőrre vigyük fel. Jó alaposan mossuk meg. 10 percig hagyjuk a fejen úgy hogy egy törölközőbe tekerjük és dunsztba , hajszárítóval 5 percet fújjuk meg kívülről. Majd jó alaposan kiöblíteni.

Hatása:

Hajnak nagyon jó tartást ad. Kopaszodás esetén az élő hajhagymákat újra regenerálja, hajhullás esetén kb a harmadik mosás után megállítja a hajhullást. Korpás fejbőrnél tiszta fejbőrt kapunk. Ezen kívűl jó hatással van a látó, halló, szagló idegeinkre.

Testápoló:

Használata naponta 1-2 alkalommal. Fürdés után bekenni a testet. A bőr szerkezetét regenerálja, azon kívül hogy hidratál. A fájdalmat csillapít, gyulladást csökkent, székrekedés esetén : hasat bekenve este, reggelre megoldódik a probléma felnőtteknél , gyerekeknél , csecsemőknél egyaránt.

Tusfürdő:

Használata: naponta zuhanyzásnál, fürdésnél. Eltávolítja a napi szennyeződést és nem juttat nehézfémet a szervezetünkbe. Jó hatással van bőrre.

Méregtelenítő tusfürdő

Használat : naponta 1-2x tisztálkodásnál. Ajánlott azoknak akik folyamatosan nehézfém szennyeződésnek vannak kitéve. (röntgen, festők, fényezők, műanyag-, üveg-, kohászat stb dolgozóknak vagy olyanoknak akik közel élnek olyan gyárakhoz ahol nagy a szennyeződés) . Méregtelenítést végzőknek. Nem engedi a napi nehézfém lerakódást.

Méregtelenítő sampon:

Használata: heti 1-2 alkalommal. Bevizezett hajra, és hajbőrre vigyük fel. Jó alaposan mossuk meg. Majd jó alaposan kiöblíteni. Nem szabad rajta hagyni állni. Hatása: Nem engedi a napi nehézfém lerakódást.

Méregtelenítő testápoló:

Használat : naponta 1-2x tisztálkodásnál. Ajánlott azoknak akik folyamatosan nehézfém szennyeződésnek vannak kitéve. (röntgen, festők, fényezők, műanyag-, üveg-, kohászat stb dolgozóknak vagy olyanoknak akik közel élnek olyan gyárakhoz ahol nagy a szennyeződés) . Méregtelenítést végzőknek. Nem engedi a napi nehézfém lerakódást